

Datum: 11 maart 2024

INSTALLATIETEKENING

Projectnr. : 13103_2
Project : Van Omme & De Groot B.V. - 60 woningen De Weide Veluwe fase 2 te Harderwijk
Kavelnr. : 72, 73, 75, 76, 80, 82, 83, 84, 89, 92, 93, 94, 105, 107

Beste lezer,

Hierbij ontvangt u de installatietekening t.b.v. de keuken met bovenvermeld ordernummer.

Voor het beste en mooiste resultaat, onderstaand een aantal aandachtspunten.

- W + E-installatie aanbrengen in de wand, tenzij het werkblad verdiept is naar ten minste 65 cm.
- W-installatie opbouw is mogelijk, mits leidingen op de aangegeven positie verticaal uit de vloer komen en strak op de wand op de aangegeven hoogte met een muurplaat zijn afgemonteerd.
- Geen aansluitingen aanbrengen achter apparatuur. Aansluitingen moeten bereikbaar zijn zonder demontage van apparatuur.
- Geen leidingen onder een onderbouw (wijn-)koelkast, vriezer en vaatwasser.
- Bij metalstud wanden vulhout aanbrengen bij schouwkap, hangkasten en wandplanken t.b.v. de bevestiging.
- Wand en diene vlak en hoeken haaks te zijn. Voor montage is het belangrijk dat het stucwerk droog is.

Wij adviseren verder:

- Om een waterslagdempers voor de kraan te plaatsen om terugslag in het leidingwerk te voorkomen.
- Bij de afvoer een y-stuk t.b.v. een tweede sifon voor de vaatwasser op de afvoerbuis te plaatsen om zo mogelijke borrelende geluiden in de afvoer van de spoelbak te voorkomen. In de installatietekening is om die reden al een dubbele afvoer opgenomen.
- Om in de keuken ten minste twee wandcontactdozen voor algemeen gebruik te plaatsen. Daarbij dient rekening gehouden te worden met eventuele achterwanden, spatwanden en tegelplinten (aangegeven op tekening).

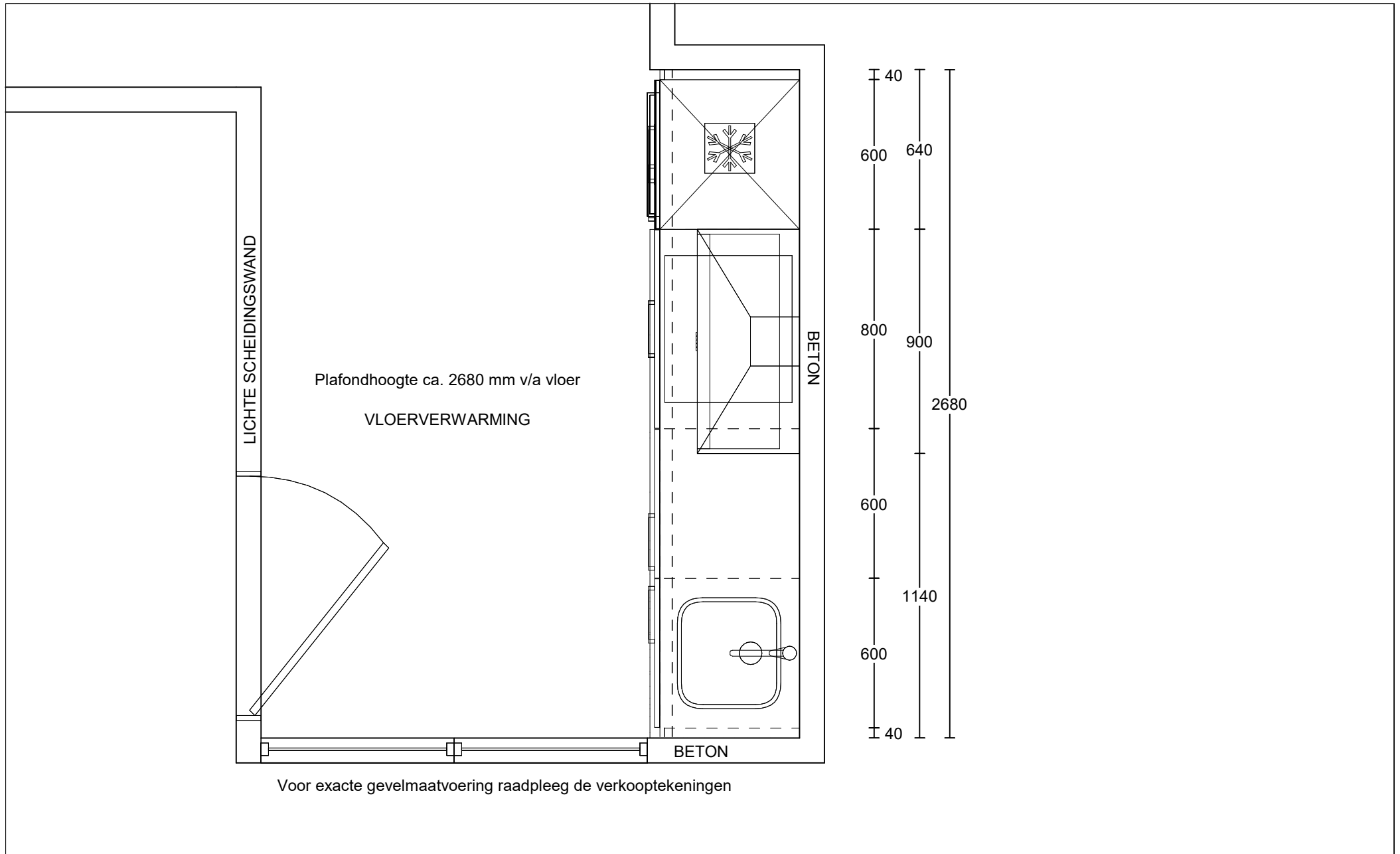
Exacte maten voor onder andere standbouw ten behoeve van kastenwanden, koven of overige bouwkundige onderdelen, welke van belang zijn voor het ontwerp van de keuken, worden niet aangegeven op de installatietekening. Deze worden middels een specifieke separate maattekening verstrekt door de adviseur.

Indien afgeweken wordt van de installatietekening, kan dit gevolgen hebben voor de montage en het eindresultaat van de keuken.

Neem bij twijfel of vragen altijd even contact met ons op.

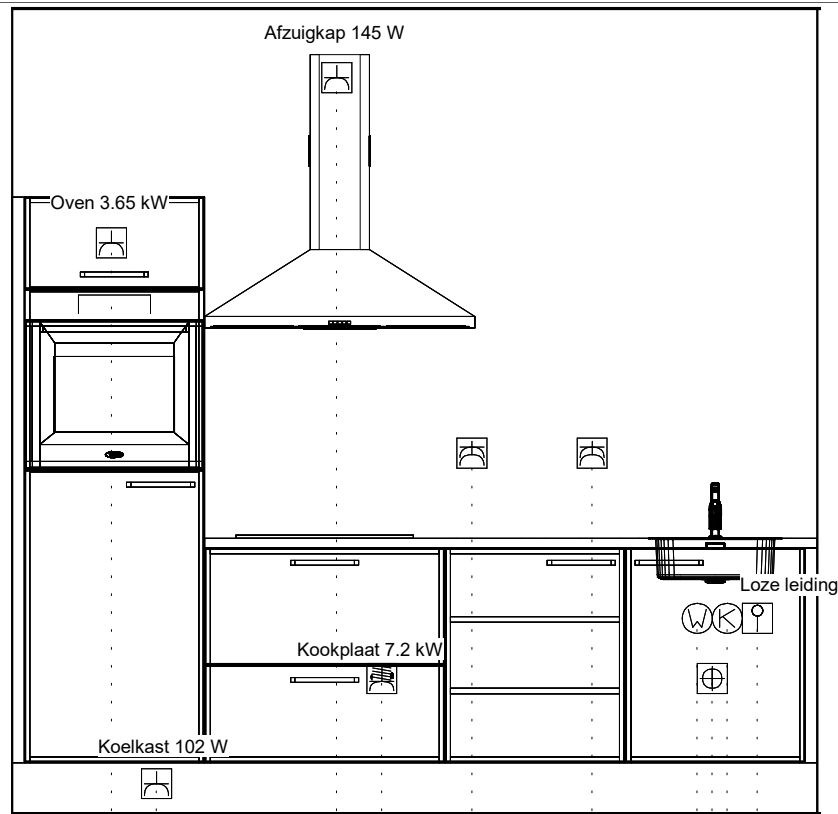
Met vriendelijke groet,

Eigenhuis B.V.



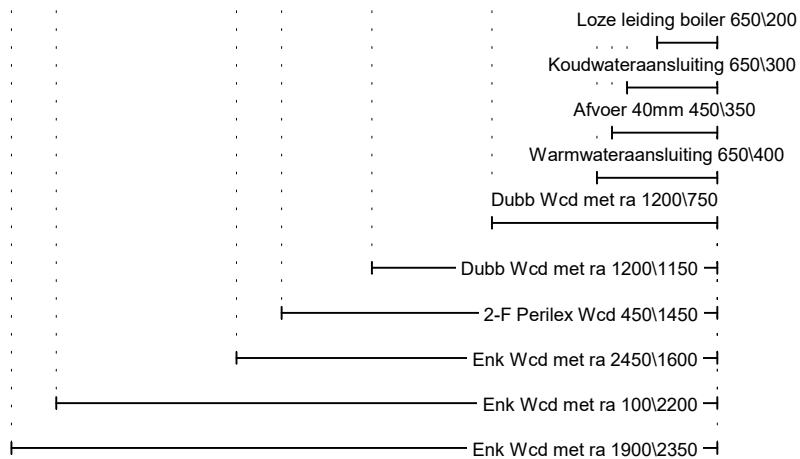
Project: 13103_2 - De Weide Veluwe
 Ontwerp: 13103_2_Tussenwoning_4200_bwnr_72_73_75_76_80_82_83_84_89_92_93_94_105_107
 Datum: 11/3/24

DEZE TEKENING IS NIET BINDEND



A

1e maat = hoogtemaat
(vanaf afgewerkt vloer)



Project: 13103_2 - De Weide Veluwe
 Ontwerp: 13103_2_Tussenwoning_4200_bwnr_72_73_75_76_80_82_83_84_89_92_93_94_105_107
 Datum: 11/3/24

DEZE TEKENING IS NIET BINDEND